

Tras la experiencia de nuestro modelo predecesor Primus ha surgido un nuevo modelo ligero con un diseño innovador más compacto y estético, que permite mayores prestaciones y comodidad para el usuario.



Anchura



La anchura del asiento parte desde 32 cm. en adelante, hasta llegar a un máximo standard de 50 cm. con la idea de dar una variabilidad adecuada a cada usuario.

Bolsa



Bolsa para utensilios de serie.

Frenos



Freno de alta calidad en los materiales empleados en su fabricación, guiado con una pequeña endigura en el chasis.

PRIMUS II 3.310

Silla de ruedas activa



Chásis de base
con empujador de pie y
adaptador de reposabrazos

Código 346












Chásis activo
sin empujador de pie y
con protección lateral 101

Información importante

El peso máximo del utilizador no debe exceder de 120 kgs. A partir de 100 kgs. prevenir por razones de seguridad apoyapiés de una pieza Código 54 y barra de estabilización código 138. A partir de una anchura de asiento superior a 48 cms la silla se sirve con doble cruz.

	Anchura asiento lcm	32	34	36	38	40
					Código 38 <input type="radio"/>	Código 40 <input type="radio"/>
		43	46	48 ¹⁾	50 ¹⁾	
		Código 43 <input type="radio"/>	Código 46 <input type="radio"/>			
	Profundidad asiento lcm	34	36	38	40	42
					Código 44 <input type="radio"/>	Código 46 <input type="radio"/>
		44	46	48	50	
			Cod. 619/351 <input type="radio"/>			
	Respaldo regulable (Tubo neclal)	Altura respaldo (cm)				
		30	35	40	45	50
		Código 626 <input type="radio"/>	Código 631 <input type="radio"/>	Código 632 <input type="radio"/>	Código 633 <input type="radio"/>	Código 638 <input type="radio"/>
	Respaldo	reclinable a 10°				
	Reposabrazos					
		Regulable en altura Código 81 <input type="radio"/>	Almohadilla larga	Guardabombos fijo		
	Parte superior reposapiés					
		Código 93 <input type="radio"/>	sin Código 94 <input type="radio"/>			
	Parte inferior reposapiés					
		Código 806 <input type="radio"/>	Plataforma			
	Dimensión rueda matriz	22 x 1"	22 x 1 3/8"	24 x 1"	24 x 1 3/8"	
		Código 474 <input type="radio"/>	Código 67 <input type="radio"/>	Código 476 <input type="radio"/>	Código 61 <input type="radio"/>	
	Tipo de neumáticos (rueda matriz)	standard	de marcha ultra fácil	anti-pinchazo		
		Código 486 <input type="radio"/>	Código 488 <input type="radio"/>	Código 904 <input type="radio"/>		



	Frenos	Frenos					
	Rueda extraible	Codigo 651	○				
	Grados rueda	3º negativos					
	Rueda extraible	Codigo 746	○				
	Ruedas directrices	de 11" neumático	142 mm diam., bandaje macizo blando	PUS-Lenkrod 150x27	125 mm diam., bandaje macizo	luftbereitung 7 x 1 3/4	
		Codigo 143	○	Codigo 154	○	Codigo 162	○
		Codigo 325	○	Codigo 645	○		
	Horquilla de dirección	larga GW 63 4 agujeros	corta GW 45 (Profil)	larga GW 45 (Profil)			
		Codigo 170	○				
	Aros de propulsión	de acero inoxidable	de aluminio	Cubrearos de silicona para tetrapléjicos (solo 24")			
		Cod. 493/692	○	Cod. 494/692	○	Cod. 688/693	○
	Envoltura de aros	sólo 24" 41 de goma, superficie gris, plana	de Silicona, superficie negra, plana	sólo 24" 41 de Silicona, superficie negra, estriada			
		Codigo 665	○	Codigo 666	○	Codigo 667	○
	Guarda rayos/manos	Bubble Gum (bolas)	transparente	decoración "flechas"	decoración "pájaros"		
		Codigo 479	○	Codigo 489	○	Codigo 497	○
		Codigo 498	○				
	Ruedas antivuelco	de quita y pon replegable					
	Cojines	3 cm					
		Codigo 560	○				

Datos Técnicos

La construcción de los grupos de serie generalmente entre ellos no son combinables.

11 Solo en combinación con Cod. 54.

21 Solo en combinación con rueda

Cod. 61 y 67.

38 De serie distancia ar 15 mm.

opción a 25 mm.

41 Solo en combinación con rueda de 24".

Accesorios

Codigo Descripción

- 138 Tensor respaldo
- 819 Reflectores
- 920 Sacco para adultos (cuero artificial)
- 921 Sacco para niños (cuero artificial)
- 936 Tabla de transferencia
- 951 Balsa hilada para accesorios
- 962 Mochila universal
- 963 Balsa lateral negra, ajustable de 60 a 40 mm, sin sujetador
- 964 Balsa lateral negra, 80 mm, sin sujetador
- 969 Sujetador para bolsas

Más accesorios consulten el catálogo correspondiente.

Colores chasis:

- 198 Azul metálico
- 199 Verde esmeralda
- 203 Violeta
- 230 Rojo

Color Tapizado:

- 287 Negro, Nylon

Tapizado asiento:

- 287 Negro, Nylon

Color cosín:

- 235 Negro

Manta:

- 988/257 Freambuesa (Nylon)
- 988/288 gris (Nylon)