

# LY-1820



*Silla de ruedas con inodoro, provista de ruedas traseras de 600mm. macizas y delanteras de 200 mm. macizas. Se desmontan con facilidad: reposapiés, reposabrazos y respaldo.*

*Wheelchair, incorporating toilet, with 600 mm. solid rear wheels and 200 mm. solid front wheels. Easily detachable: footrest, armrest and backrest.*

Medidas en cm.  
Dimensions in cm.

43	63	-	103	51	54	22	42	110	600	200	21

Complementos  
Complements



SIMBOLOGÍA: VER SOLAPA  
SYMBOLS: SEE FLAP

● Totalmente Desmontables  
*Absolutly detachable*



Nuestras sillas pueden desmontarse completamente, facilitando su transporte.

*Our chairs may be completely un-assembled to ease transport.*

● Colores disponibles  
*Available colours*


















Cromo 275  
Burdeos 280

















Polígono Industrial Estruc • Gaiter del Llobregat, 131 - Ap. de correos nº 16 • Tel. +34-93 478 08 48 • Fax +34-93 478 15 82  
08820 El Prat de Llobregat • Barcelona (Spain)  
www.lifante.net • e-mail: comercial@lifante.net

# Simbología / Symbolical

## Complementos / Complements

Reposabrazos inclinado <i>Inclined armrest</i>			Ruedas delanteras 200 x 35 mm Ø <i>Front wheels 200 x 35 mm Ø</i>
Reposabrazos corto <i>Desk armrest</i>			Ruedas delanteras 200 x 50 mm Ø <i>Front wheels 200 x 50 mm Ø</i>
Reposabrazos corto graduable <i>Adjustable desk armrest</i>			Soporte de portasuero <i>Serum support</i>
Reposabrazos largo <i>Length armrest</i>			Asiento de inodoro redondo <i>Round toilet seat</i>
Reposabrazos largo graduable <i>Adjustable length armrest</i>			Asiento de inodoro corredera <i>Slide commode seat</i>
Reposapiés normal <i>Normal legrest</i>			Sistema de hemipléjico <i>Hemiplegic system</i>
Reposapiés reclinable <i>Reclinable legrest</i>			Sistema de amputado <i>Amputated system</i>
Mesita <i>Tray</i>			

## Medidas / Sizes

Ancho asiento <i>Seat width</i>			Altura asiento - reposabrazos <i>Seat - armrest height</i>
Ancho total <i>Total width</i>			Profundidad de asiento <i>Depth seat</i>
Ancho total plegada <i>Folded total width</i>			Longitud total <i>Total length</i>
Altura total <i>Total height</i>			Ruedas traseras <i>Rear wheels</i>
Altura asiento - suelo <i>Seat - floor height</i>			Ruedas delanteras <i>Front wheels</i>
Altura asiento - respaldo <i>Seat - backrest height</i>			Peso <i>Weight</i>
Complemento No disponible <i>Accessory not available</i>			Complemento disponible <i>Accessory available</i>